

Octubre, 2010 – Comunicado GreenData-ExLibris

Tal como venimos anunciando, a finales de este año todos los clientes de MetaLib tendrán disponible una nueva versión de esta solución. Se trata de un nuevo servicio para el descubrimiento de materiales electrónicos que denominamos **Primo View**, o lo que es lo mismo, interfaz de Primo 3.0 con el contenido de MetaLib y la opción de búsqueda en Primo Central.

Todos los clientes de MetaLib tendrán acceso directo al índice de Primo Central sin ningún tipo de coste adicional.

Esto permitirá a los usuarios finales obtener mejores resultados tanto en experiencia de búsqueda como en obtención de resultados.

ExLibris va a poner a disposición de sus clientes MetaLib un acceso transparente, rápido y fácil a los recursos electrónicos suscritos por la institución a través de una **interfaz de usuario Primo** con conexión directa y sin coste adicional al índice de Primo Central.

Este es un ejemplo de cómo se visualizará el nuevo sistema:

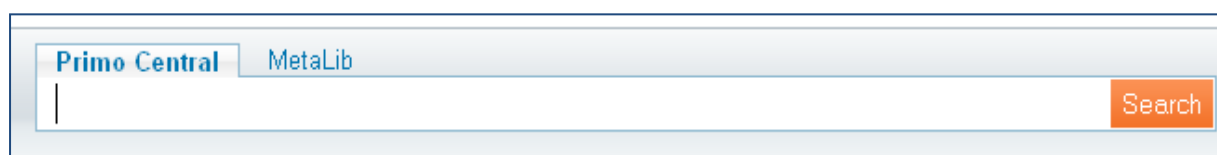
The screenshot displays the Primo View interface for King's College London. At the top, the college's logo and the 'Information Services & Systems' department name are visible, along with the tagline 'supporting excellence in teaching, learning & research'. The navigation bar includes 'Primo Central' and 'MetaLib' tabs, a search bar, and a 'Subscribe to Library News feeds' button. The main content area is organized into several sections: 'What is Primo?' provides a brief overview of the service; 'Library News and Events' lists recent updates; 'Library Services' offers links for 'Help from a Librarian - Ask a Question', 'Borrow Items', 'Research Assistance', and 'Course Reserves'; 'Trending Search Topics' features two columns of links; 'From the Blog' highlights a recent post; 'What's New' includes a 'Guided Tour' link; 'Primo on iPhone' provides an app download link; and 'Primo on Twitter' offers a social media link. The footer contains navigation links, copyright information, and a 'Last Updated' date of September 7, 2009.

Ejemplo de visualización del nuevo MetaLib (Primo View)

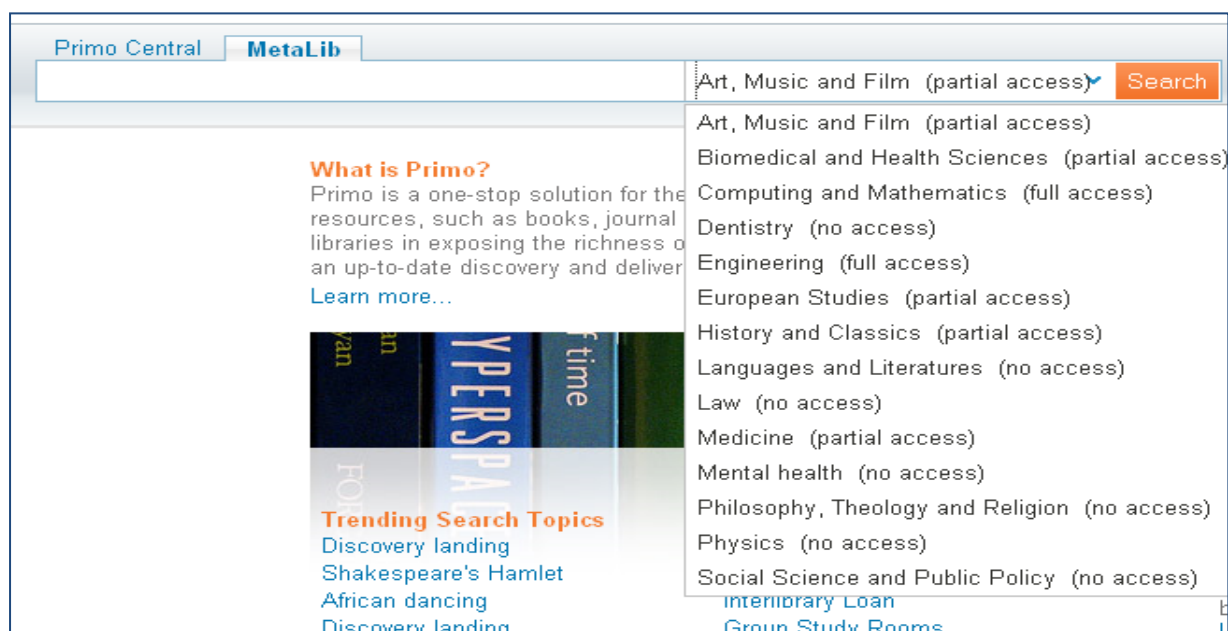
Como se puede observar, la interfaz ofrece una visión idéntica a la de Primo 3.0, hablamos de una interfaz estándar, en la cual se puede configurar:

- El logo de la universidad
- Los quicksets de MetaLib
- **Primo Central Scope*** (opción de escoger qué recursos se buscan en Primo Central)
- Idioma de la interfaz
- Colores y fuentes (aunque se recomienda dejar las que aparecen por defecto, si alguna institución desea modificarlo tendrá acceso al CSS de Primo).


Primo Central Scope* es la opción de escoger los recursos en los cuales la institución desea que se realicen las búsquedas en Primo Central. La mayoría de los recursos comerciales en los cuales se realizan las búsquedas de MetaLib están incluidos en el Índice de Primo Central y es la opción de búsqueda preferente para los usuarios. En el caso de los recursos no accesibles a través del Índice de Primo Central, los usuarios podrán ampliar su búsqueda para obtener resultados en la pestaña o *tag* de MetaLib, directamente desde la interfaz de Primo.



Pestaña de búsqueda en Primo Central



Pestaña de búsqueda de MetaLib con los quickset configurables desplegados a la derecha



No habrá ningún tipo de cargo extra de alojamiento o de licencia para este servicio, sino que se proporciona como parte del mantenimiento de MetaLib.

Esta nueva versión de interfaz para MetaLib (Primo View) es la mejor opción para que la institución adapte su biblioteca, en un futuro, a una solución integrada (*Discovery Tool*) donde además de estas opciones de búsquedas indizadas en Primo Central, y metabúsquedas se incorpore el **catálogo** y el **repositorio/s**, sin ningún cambio de interfaz.